

# MONTHLY MEMBERSHIP PROGRESS REPORT

District 108 L

Results as of: 4/30/2026

GMT:

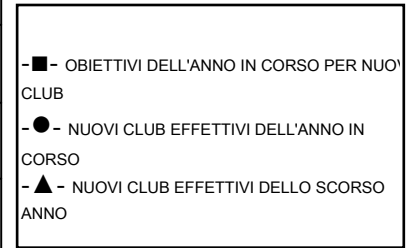
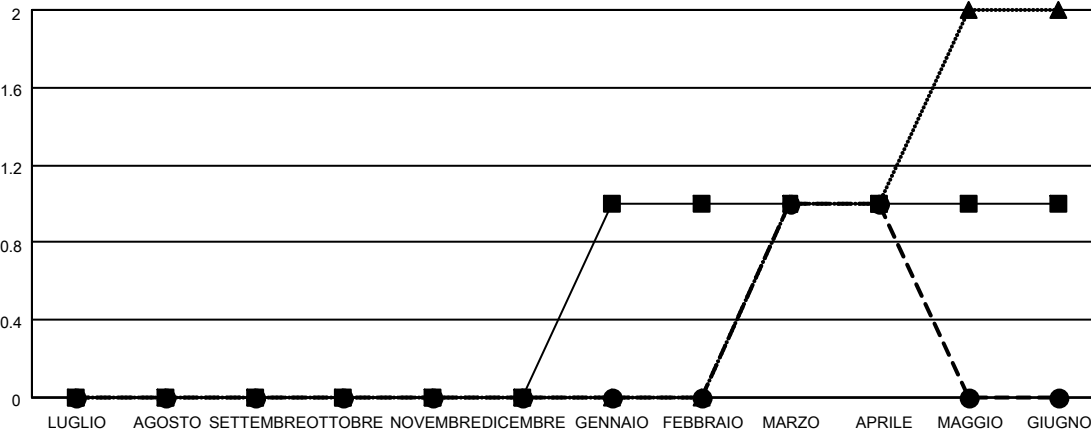
SEDE ITALY

GMT AREA COSTITUZIONALE

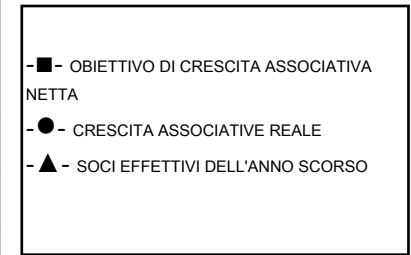
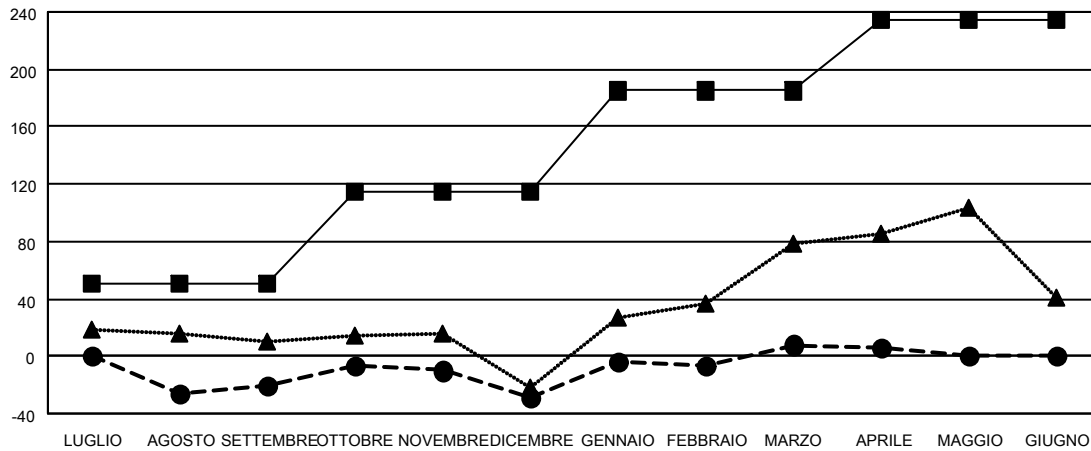
Club			
RISULTATI PER 2025-2026			
TRIMESTRE	OBIETTIVO PER NUOVI CLUB	NUOVI CLUB	CLUB CANCELLATI
LUGLIO/AGOSTO/SETTEMBRE	0	0	1
OTTOBRE/NOVEMBRE/DICEMBRE	0	0	0
GENNAIO/FEBBRAIO/MARZO	1	1	0
APRILE/MAGGIO/GIUGNO	0	0	0

Soci			
RISULTATI PER 2025-2026			
TRIMESTRE	OBIETTIVO DI CRESCITA ASSOCIATIVA NETTA	CRESCITA ASSOCIATIVE REALE	SOCI DIMESSI EFFETTIVI (inclusi quelli trasferiti)
LUGLIO/AGOSTO/SETTEMBRE	50	45	63
OTTOBRE/NOVEMBRE/DICEMBRE	65	76	83
GENNAIO/FEBBRAIO/MARZO	70	133	74
APRILE/MAGGIO/GIUGNO	50	19	21

CUMULATIVO DEGLI OBIETTIVI E NUOVI CLUB EFFETTIVI



CUMULATIVO DEGLI OBIETTIVI E SOCI EFFETTIVI



CLUB CANCELLATI: 1	91 CLUBS OF 133 HA/HANNO AGGIUNTO 1 O PIU' SOCI NUOVI	<b>DISTRIBUZIONE DEL SESSO</b>
		UOMO 2,251 (66.64%) DONNA 1,139 (33.72%)
<b>SOCI DIMESSI</b>	<a href="#">CLICCARE QUI PER I DATI ASSOCIATIVI CUMULATIVI</a>	NUMERO TOTALE DEI SOCI APPARTENENTI A NUCLEI FAMILIARI 367
DEFUNTI 35		SOCI FAMILIARI PAGANTI LA METÀ DELLE QUOTE 188
CLUB CANCELLATO 17		
ALTRO 188		
<b>TOTALE 240</b>		